


どの事例を取り上げるとよいか迷っているあなたへ

# スキルアッププリント①

## ステップ①



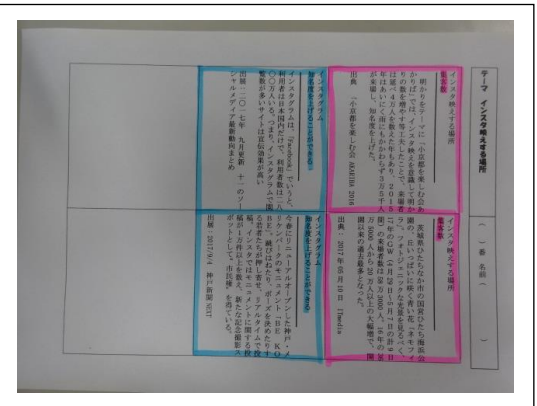
まず、「情報メモ」の小見出しの部分を見て  
みましょう。

(蛍光ペンで線が引いてある部分です。)

そこで、同じ種類の情報には、写真のよう

に、同じ色でラインを引きましょう。

## ステップ②




次に、写真のように、色分けした部分のわく  
を色で囲ってみましょう。

情報の種類で色分けされるのがわかります

ね。

## ステップ③



最後に、写真の一番左にあるように、同じ  
色通しの事例のとりあげかたをするのか、そ  
れとも違い色通しの事例の取り上げ方をす  
るのが、「自分の主張」に合わせて選んで見ま  
しょう。